

IMMIGRACIÓ

ESTEREOTIPS

Valoració social de les persones de diferents orígens nacionals

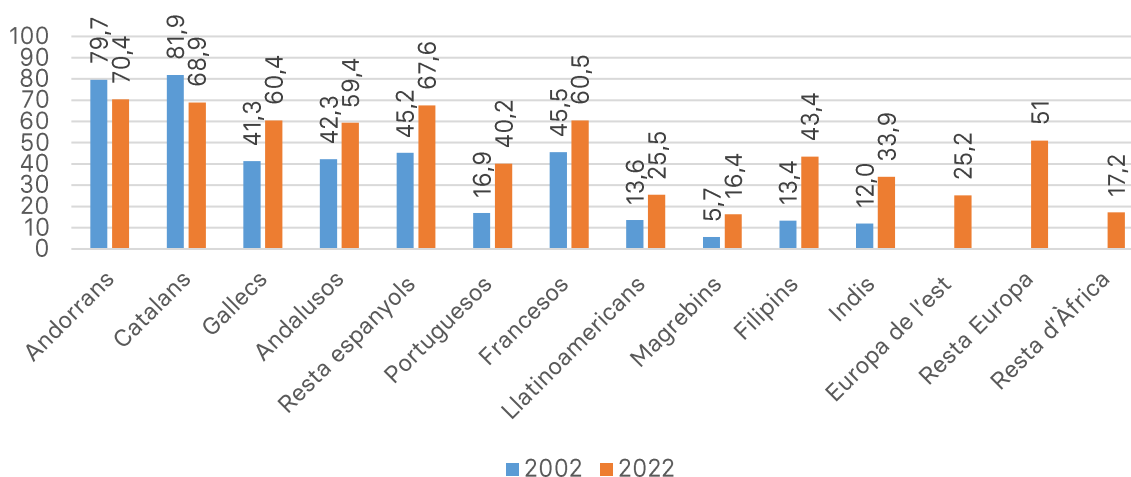
Com creu que valora la societat andorrana les persones dels següents orígens?

	De manera positiva	Ni positiva ni negativament	De manera negativa	NS/NC
Andorrans	70,4	11,9	13,5	4,1
Catalans	68,9	15,7	12,3	3,1
Gallecs	60,4	23,6	8,9	7,1
Andalusos	59,4	21,5	12,5	6,7
Resta espanyols	67,6	21,1	5,6	5,6
Portuguesos	40,2	22,1	33,6	4,1
Francesos	60,5	21,0	14,4	4,1
Europa de l'est	25,2	27,0	32,9	14,9
Resta Europa	51,0	25,6	10,9	12,4
Llatinoamericans	25,5	21,5	45,3	7,7
Magrebins	16,4	16,5	55,5	11,6
Resta d'Àfrica	17,2	21,2	46,9	14,7
Filipins	43,4	22,6	22,8	11,2
Indis	33,9	25,6	26,2	14,3

Font: Grup de Sociologia. Andorra Recerca + Innovació. Enquesta sobre immigració 2022.

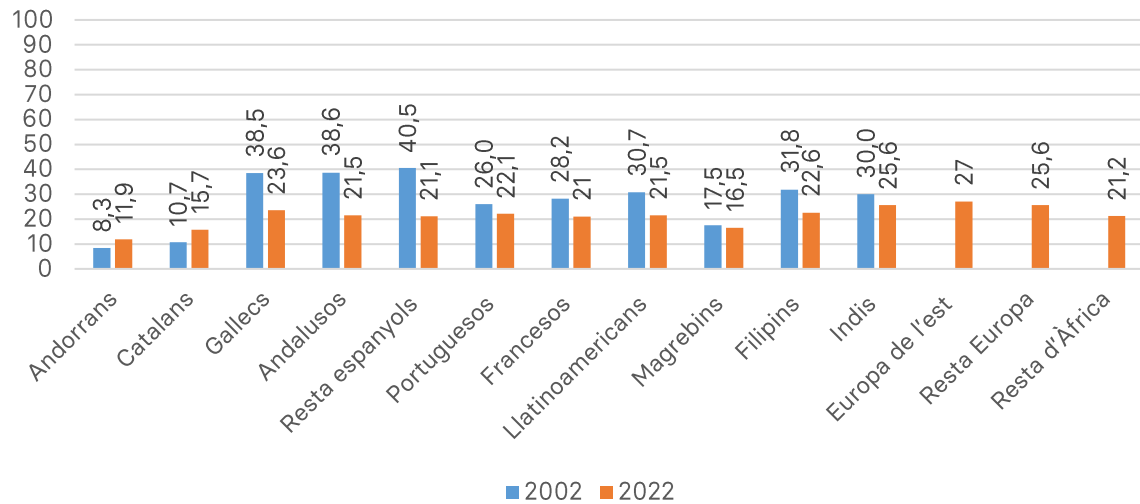
Com creu que valora la societat andorrana les persones dels següents orígens?

Positivament



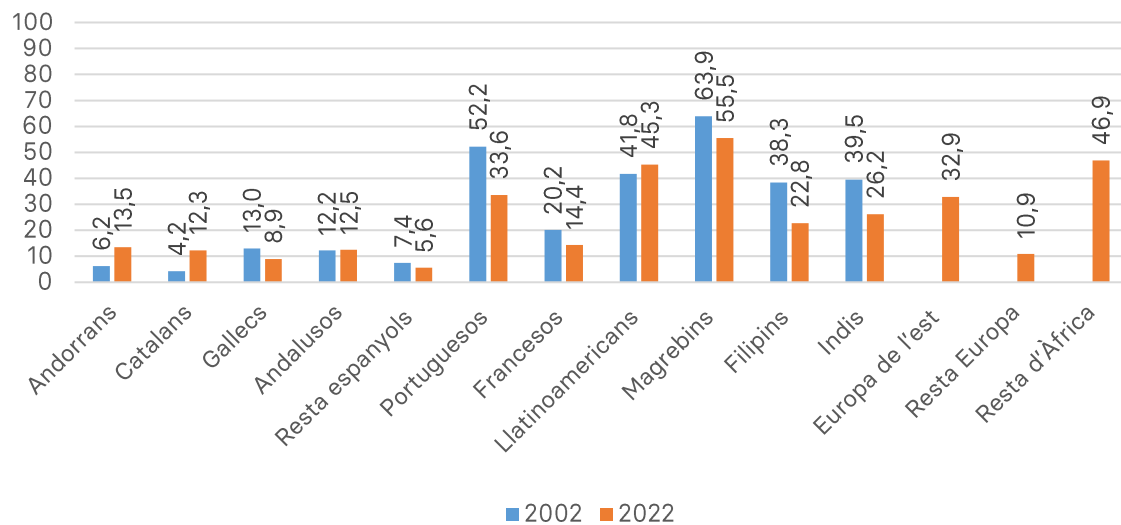
Font: CRES. Enquesta sobre immigració 2002. Grup de Sociologia. Andorra Recerca + Innovació. Enquesta sobre immigració 2022.

Ni positiva ni negativament



Font: CRES. Enquesta sobre immigració 2002. Grup de Sociologia. Andorra Recerca + Innovació.
Enquesta sobre immigració 2022.

Negativament



Font: CRES. Enquesta sobre immigració 2002. Grup de Sociologia. Andorra Recerca + Innovació.
Enquesta sobre immigració 2022.